

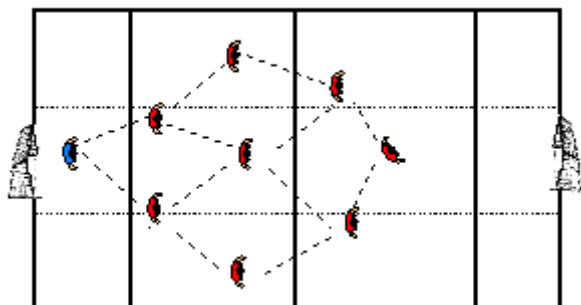
TACTIQUE : Le Système 2-3-2-1

L'ORGANISATION

La composition la plus habituelle que ce système est : 1 gardien, 2 défenseurs, 3 milieux, 2 attaquants latéraux et 1 avant-centre.

Ce système se construit à partir du 1.3.2.2.1, en avançant un défenseur à la ligne du milieu de terrain. Il est employé pour profiter de son affinité avec le football à 11, spécialement pour les équipes possédant de grandes possibilités offensives, ou devant des rivaux très inférieurs dans tous les aspects du jeu.

C'est un système préalable au foot à 11, dans des clubs qui orientent leur jeu vers la formation de 1.4.2.3 1.



QUALITÉ DES JOUEURS

Le gardien est responsable de la surface de but jusqu'au 13 m

Les deux défenseurs centraux, doivent savoir couvrir leurs partenaires. Ils doivent être rapides Ils doivent savoir bien relancer pour entamer le jeu offensif, forts dans le jeu aérien et fermes dans les duels.

Le milieu de terrain sont au nombre de trois, deux sur les bandes latérales et un axial. Les extérieurs, sont rapides, habiles sous la pression, buteurs.

Le milieu central doit être un bon organisateur du jeu, avoir un bon positionnement tactique, c'est-à-dire, toujours être derrière le ballon en attaque et comme en défense.

Les 2 attaquants placés légèrement derrière l'attaquant de pointe sont rapides et bon techniciens et ferment la montée des défenseurs ou milieux adverses dans les couloirs.

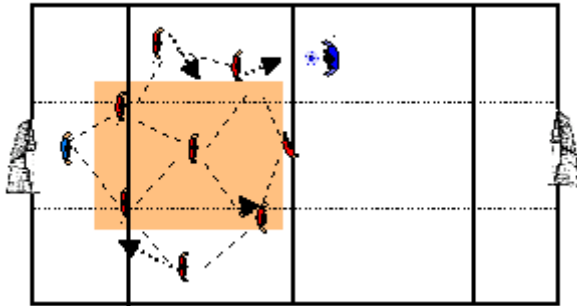
La pointe doit être très rapide, avoir le sens du but, bon dans les démarquages, avoir des qualités pour maintenir le ballon et souffrir dans le travail de défense. Il doit savoir jouer dos au but pour remiser sur les deux attaquants. Il doit être puissant.

L'ANIMATION DU JEU

C'est le jeu qui fait gagner C'est en jouant au football que l'on prend la maîtrise du match. Pas de dégagement du gardien au pied. Tout le monde est attentif à la relance

ANIMATION DÉFENSIVE

Les losanges s'écrasent les joueurs gardent leur organisation, le bloc est toujours placé



Le gardien doit être vigilant dans la surface de but et se montrer dominateur dans cette surface

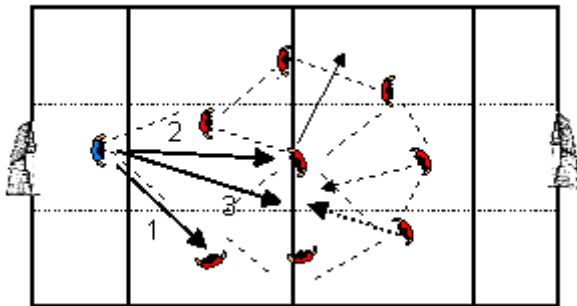
Dès la perte du ballon les joueurs se replient en gardant l'organisation

Le milieu et l'attaquant du côté du ballon doivent fermer le couloir. Le milieu de l'autre côté du ballon vient se placer en défense

Le rectangle coloré doit rester occupé par les 2 défenseurs, l'organisateur et l'attaquant central
Rappelez-vous que 85% des buts sont marqués dans la surface de but donc bien fermé l'axe

ANIMATION OFFENSIVE

Les losanges se déplient, l'organisation est toujours en place le bloc se déplace vers l'avant



Le gardien doit savoir relancer Les partenaires doivent se rendre disponibles

3 solutions pour relancer

Relance sur :

- 1 latéral ou un milieu sur les côtés
- l'organisateur qui donne à un attaquant sur le côté
- relance longue à la main sur un attaquant ou l'attaquant central qui vient chercher le ballon et remet derrière en appui ou dévie par une tête sur un attaquant ou milieu

Dans la phase de construction, **il y a deux joueurs importants**

1. Le premier est **le gardien** qui doit apprendre à livrer une passe sûre à ras de terre dans les pieds du partenaire. Le passe peut être exécuté avec le pied ou la main.

2. Le deuxième joueur est **le milieu de terrain central** (organisateur). Il doit résister à la tentation de se retourner avec la balle. Il doit apprendre à passer dans la direction à laquelle il fait face. Il aura des occasions de jouer face au but adverse lorsque le gardien peut lui passer directement le ballon et rendre la construction beaucoup plus rapide et beaucoup plus efficace.

LES AVANTAGES ET INCONVÉNIENTS

INCONVÉNIENTS DU SYSTÈME :

Nécessite d'une haute intensité de jeu, qui oblige un très haut degré de concentration.

Beaucoup d'espace de jeu à couvrir par les joueurs externes.

AVANTAGES DU SYSTÈME :

Une plus grande similitude offensive avec le fonctionnement tactique du football 11, avec un excellent échelonnement de positions qui permet de maintenir la possession du ballon et sa progression vers le but adverse.

Une meilleure occupation du terrain et une meilleure couverture des espaces

Une plus grande agressivité en défense en pouvant presser jusqu'avec 4 joueurs le début de l'attaque adverse

Plus grandes possibilités d'obtenir un but en récupérant un grand nombre de ballons dans le camp adverse.

LES DIFFÉRENTES APPLICATIONS DU SYSTÈME.

Il est employé pour :

Améliorer le jeu défensif et offensif de tous les joueurs

On l'emploie :

Avec 2 défenseurs qui appliquent le cadrage- couverture sans faille

Avec des demis latéraux qui doivent défendre et apporter du soutien aux attaquants.

Avec un demi offensif qui joue devant les deux défenseurs, il a pour mission de produire du jeu et a obligation de s'efforcer à défendre.

Avec deux avants placés derrière l'attaquant central qui jouent soit sur les côtés soit par le centre, dans la ligne des milieux, avec lesquels ils alternent leurs positions et par conséquent leurs missions. Le but est de les habituer à jouer dans des espaces de jeu différents.

L'objectif doit toujours être d'utiliser toutes la possibilité pour permettre de doter les joueurs de football d'une plus grande richesse tactique dans des situations réelles de match, qui pourront être utilisées dans des étapes postérieures de leur carrière.



