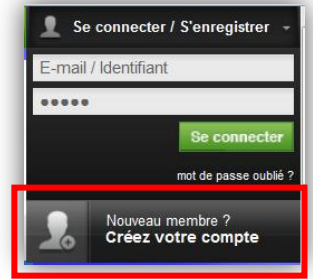


Création de votre compte Footeo



1. Sur le site internet, cliquer sur « se connecter/s'enregistrer » dans le bandeau supérieur noir puis sur « Créez votre compte »

2. Remplissez le formulaire de création de compte Footeo

Vous êtes orienté vers la page de création de compte sur Footeo où vous devrez remplir le formulaire avec précision

Nouveau compte · Infos personnelles (1 / 3)

Monsieur Madame Mademoiselle

Nom

Prénom

Date de naissance / /

Adresse

Code postal / Ville Saisissez votre code postal

Téléphone

Email

Mot de passe

J'ai lu et accepte les [Conditions Générales de Services Utilisateurs](#)

Renseignez tous les champs du formulaire qui sont obligatoires. Veuillez saisir une adresse mail valide sur laquelle vous recevrez un message pour valider votre compte

Définissez un mot de passe pour vous connecter à votre compte

Choisissez un mot de passe dont vous souviendrez facilement
Minimum : 6 caractères

Terminer en cochant la case « j'ai lu et accepte les CG » et cliquer sur « Valider »

3. Confirmation des informations

Après validation, l'écran ci-contre apparait vous informant de l'envoi d'un mail sur l'adresse email renseignée sur le formulaire

Attention ! si vous n'avez pas reçu le mail, vérifiez qu'il n'est pas dans vos courriers indésirables ou spam.

Nouveau compte · Confirmation (2 / 3)

Message

Votre inscription est bien enregistrée. Vous devez maintenant la confirmer.

Un e-mail vous a été envoyé à l'adresse [XXXXXXXXXXXX@XXXXXX.XX](#)

- Consultez votre boîte e-mail.
- Vous avez normalement reçu un message de notre part dont l'objet est : « Confirmez votre inscription sur footeo ! ».
- Ouvrez ce message.
- Cliquez simplement sur le lien pour confirmer votre inscription.

Note

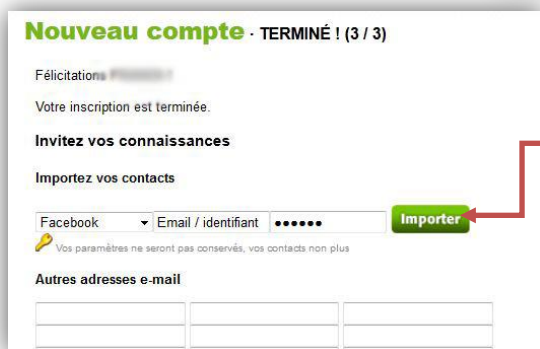
Si vous n'avez pas reçu ce message d'ici quelques minutes :

- Vous disposez peut-être d'un système anti-spam qui a bloqué à tort notre message. Vérifiez alors que ce message n'apparaît pas dans vos courriers indésirables. Si c'est le cas, vous pouvez consulter le message directement à cet endroit. Vous pouvez également indiquer qu'il ne s'agit pas de spam.
- Vous avez peut-être mal saisi votre adresse e-mail. Réessayez tout d'abord de vous [inscrire](#) à nouveau.

Si le problème persiste, n'hésitez pas à [nous contacter](#).

- consultez votre boîte mail et ouvrez le message provenant de « noreply@footeo.com », votre identifiant (adresse mail) et votre mot de passe vous sont rappelés - cliquer sur le lien pour confirmer l'inscription

VOTRE MESSAGERIE

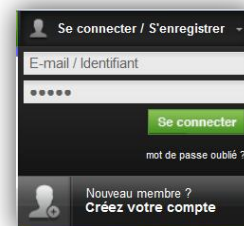


- Vous êtes renvoyé vers un message qui vous confirme votre inscription.

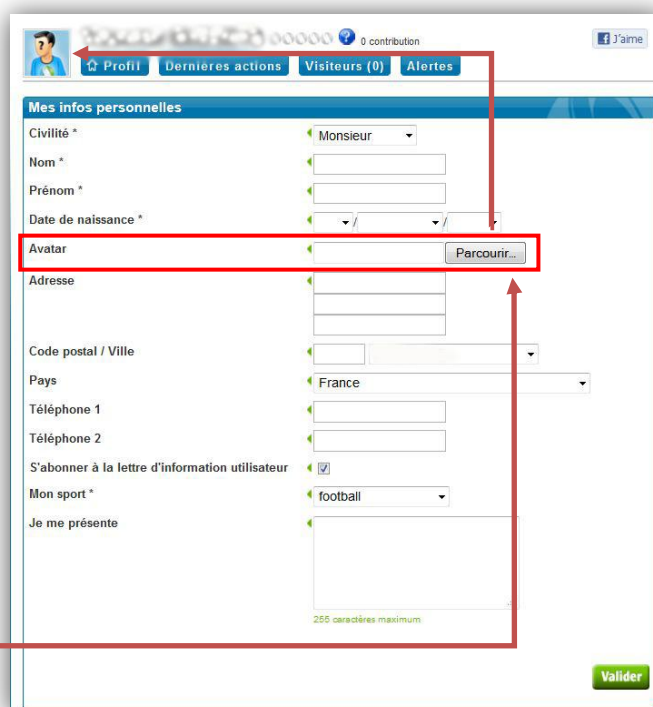
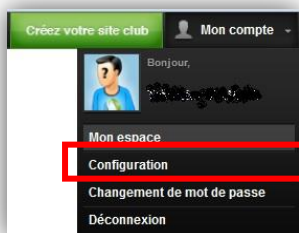
Vous avez la possibilité d'envoyer un message à votre carnet d'adresse ou contacts Facebook pour leur proposer de créer un compte Footeo si vous le souhaitez.

4. Identification sur le site

- il ne vous reste plus qu'à vous connecter sur le site de votre club en renseignant votre adresse mail (identifiant) et le mot de passe dans le bandeau de connexion et profiter de toutes les fonctionnalités du site internet.



5. Connexion à votre espace personnel



- Vous pouvez modifier ou compléter vos informations personnelles dans la rubrique « configuration ».
- Vous pouvez également définir un avatar ou une photo pour votre profil